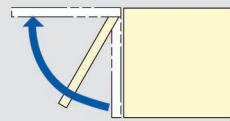
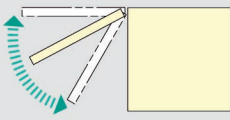


3 функции механизма

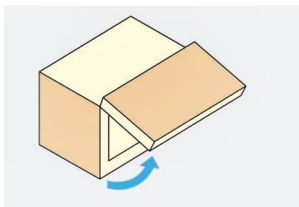
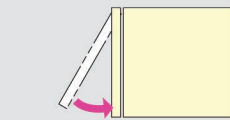

Легкое отрывание фасада



Фиксация в любом положении



Мягкое закрывание



Компактная конструкция и место установки максимизирует пространство внутри шкафа.

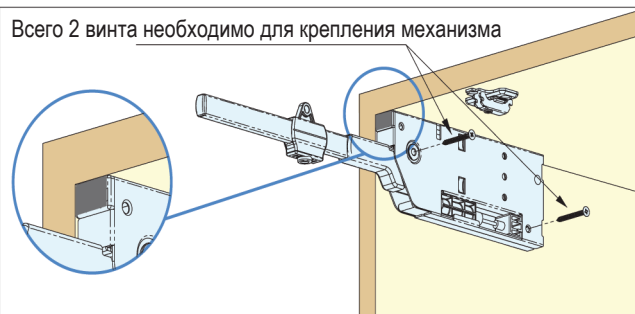
- Легко открывает и фиксирует фасад в любом положении.
- Демпфер обеспечивает плавное и мягкое закрывание фасада.
- Свободный доступ и максимум свободного пространства.
- Возможно использование одного механизма или пары.
- Простота установки: достаточно совместить механизм с краем корпуса шкафчика.
- Предназначены для работы при комнатной t 0- 40 ° С.
- Оригинальная продукция тестирована в лаборатории LGA в Германии и выдерживает 40000 циклов.



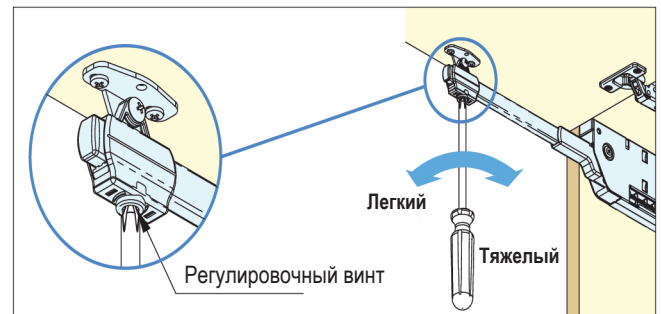
SLS-ELAN	розница	опт	кр.опт
	23,5 €	22,18 €	18,8 €

Простая установка

Всего 2 винта необходимо для крепления механизма

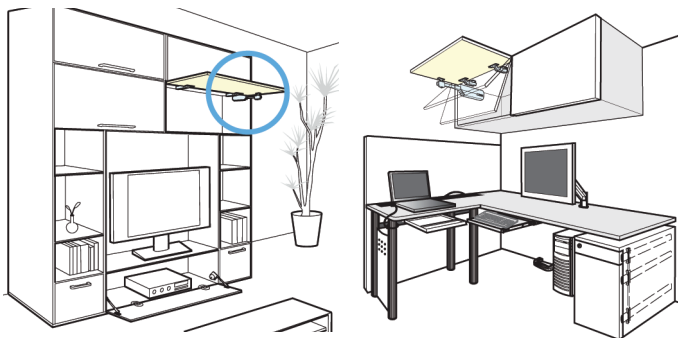
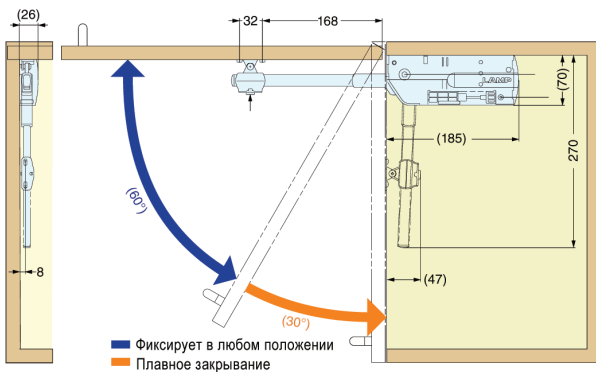


Сборка



Расчет веса фасада

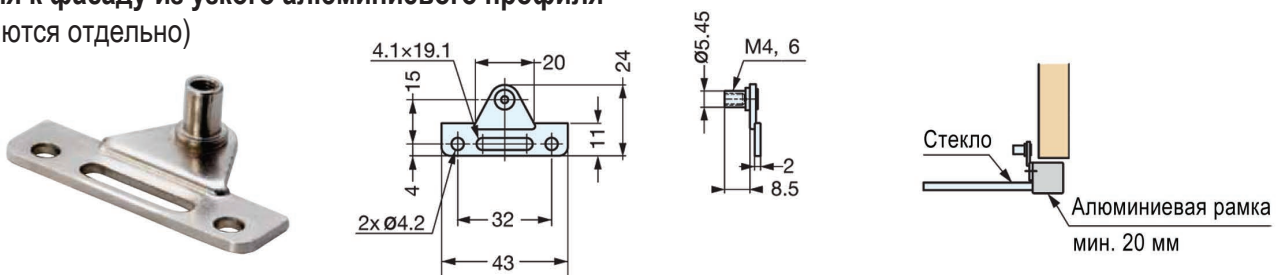
Высота фасада, мм	Один механизм				Парное использование			
	М-тип		Н-тип		М-тип		Н-тип	
	Min	Max	Min	Max	Min	Max	Min	Max
300	8.0	10.8	10.8	14.5	16.0	21.7	21.7	29.0
330	7.4	10.0	10.0	13.4	14.8	20.0	20.0	26.8
355	6.9	9.3	9.3	12.4	13.7	18.6	18.6	24.9
381	6.4	8.7	8.7	11.6	12.8	17.3	17.3	23.2
406	6.0	8.1	8.1	10.9	12.0	16.3	16.3	21.8
431	5.6	7.6	7.6	10.2	11.3	15.3	15.3	20.5
457	5.3	7.2	7.2	9.7	10.7	14.4	14.4	19.3
482	5.1	6.8	6.8	9.2	10.1	13.7	13.7	18.3
508	4.8	6.5	6.5	8.7	9.6	13.0	13.0	17.4
533	4.6	6.2	6.2	8.3	9.1	12.4	12.4	16.6
558	4.4	5.9	5.9	7.9	8.7	11.8	11.8	15.8
584	4.2	5.7	5.7	7.6	8.3	11.3	11.3	15.1
609	4.0	5.4	5.4	7.3	8.0	10.8	10.8	14.5
635	3.8	5.2	5.2	7.0	7.7	10.4	10.4	13.9
660	3.7	5.0	5.0	6.7	7.4	10.0	10.0	13.4
685	3.6	4.8	4.8	6.4	7.1	9.6	9.6	12.9
711	3.4	4.6	4.6	6.2	6.9	9.3	9.3	12.4



Механизм SLS-ELAN с функцией помощи при открывании фасада с функцией фиксации в любом положении!

Арт.		Тип	Момент силы, кг x см	Материал	Отделка	Вес, гр
SLS-ELAN-ML	левый	М средней тяжести	50-75	Алюминий Сталь АБС	Анодиров. Гальванизир. Светло-серый	600
SLS-ELAN-MR	правый		50-75			600
SLS-ELAN-HL	левый	Н тяжелый	75-100			600
SLS-ELAN-HR	правый		75-100			600

Крепления к фасаду из узкого алюминиевого профиля (поставляются отдельно)



Арт.	Материал	Отделка	ШТ в коробке	ШТ в упаковке
SLS-ELAN-AZ	Сталь	Никель	320	1280
SLS-ELAN-AZS	Сталь	Никель	80	800